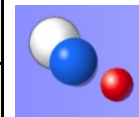


Nom : _____
Prénom : _____
Date : _____


Technologie : **DONNEES DE FABRICATION**

NETTOYAGE VENTILATION PLASMA

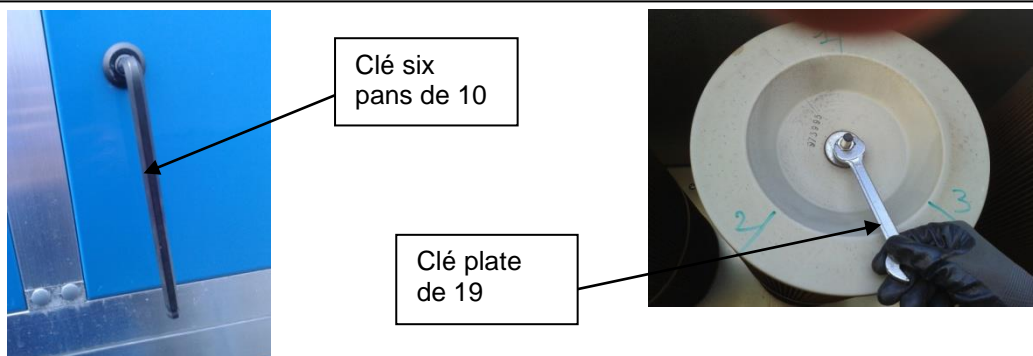


EXTRACTEUR DE GAZ PLASMA :


a. Demander l'ouverture de la grille au professeur :



b. Aller chercher une clé six pans (10) et une clé plate (19):



c. Ouvrir les trappes des filtres cylindriques et rectangulaires :



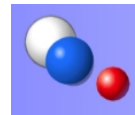
Nom : _____

Prénom : _____

Date : _____


Technologie : DONNEES DE FABRICATION

NETTOYAGE VENTILATION PLASMA



d. Nettoyage des filtres rectangulaires :

- sortir le filtre de sa glissière
- secouer le filtre et taper dessus pour le dépoussiérer
- passer le filtre à la soufflette
- réintroduire le filtre dans sa glissière en prêtant attention au sens du filtre. (plaque signalétique coté conduit)
- répéter la procédure pour le deuxième filtre



e. Nettoyage des filtres cylindriques :

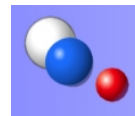
- desserrer les six filtres à l'aide de la clé.
- secouer, tourner et taper sur les filtres pour les dépoussiérer (commencer par les trois supérieurs et finir par les trois inférieurs)
- Faire tourner le filtre d'un tiers de tour par rapport à sa position lors de l'ouverture :
 - De 1 vers 3
 - De 2 vers 1
 - De 3 vers 2
- répéter la procédure pour les 6 filtres.
- resserrer les six filtres à l'aide de la clé.



Nom : _____
Prénom : _____
Date : _____

Technologie : DONNEES DE FABRICATION

NETTOYAGE VENTILATION PLASMA



e. Nettoyage des trappes :

Attention :

- il est impératif de balayer l'encadrement des trappes afin de garder l'étanchéité de l'ensemble.
- faire tomber le reste des poussières dans le trou situé sous les filtres
- refermer les trappes des filtres cylindriques et rectangulaires.



e. Vider le récupérateur de poussières :

- Ouvrir la porte du récupérateur à l'aide de la clé
- Détacher le seau récupérateur.
- Vider le contenu du seau dans la benne appropriée.
- Replacer le seau récupérateur et l'attacher dans sa position initiale.
- Refermer la porte du récupérateur.
- Refermer la grille et cadenasser-la.

